

SEZNAM POVINNÉ VÝBAVY NA TÁBOR

Prosíme, věnujte jednotlivým položkám seznamu patřičnou pozornost.

V případě, že bude dítěti některá z věcí chybět a bude tak omezeno v činnosti (pláštěnka v deštivém počasí, holinky apod.), vyhrazuje si právo dítěti danou věc dokoupit na místě, bez ohledu na cenu. Po skončení tábora na vás pak budeme uhrazení plně částky vyžadovat.

Věci dětem zabalte do pevného **KUFRU**. Nezapomeňte věci **popsat**, opatřit jmenovkou apod., aby si děti veškerou výbavu poznaly.

OBLEČENÍ:

- Dlouhé kalhoty – 3x
- Krátké kalhoty – 3x
- Kalhoty na sport – 2x
- Nepromokavá bunda – 1x (**nelze ji považovat za náhradu pláštěnky!**)
- Teplejší bunda – 1x
- Svetr – 2x
- Mikina – 2x
- Tričko s dlouhým rukávem – 3x
- Tričko s krátkým rukávem – 7x
- Pyžamo nebo jiné oblečení na spaní (zahrnující spodní i vrchní díl)
- Spodní prádlo – kalhotky, slipy - nejlépe 21x
- Ponožky – nejlépe 21x
- Teplé ponožky – 3x (na spaní, na hlídku)
- Plavky – 1x
- Pláštěnka !!!** – odpovídající velikosti, ideálně aby zakryla nohy až pod kolena, vcelku, s funkčním zapínáním
- Pokrývka hlavy** (nejlépe čepice s kšiltem – ochrana před sluncem)

OBUV:

- Pevné boty vhodné na turistiku (trekové, pohory apod., **POHODLNÉ** – ne nové ani ne na odpis)
- Tenisky (nebo jiná uzavřená sportovní obuv)
- Sandály
- Holinky !**
- Případně boty do vody*

HYGIENA A KOSMETIKA:

- Osuška 1 x (na osušení po koupeli)
- Ručník 3x (1x na osušení po koupeli, 2x na ruce – opatření spojené s pandemickými hygienickými nařízeními)**
- Žínka nebo houba na mytí
- Šprchový gel nebo mýdlo (na mýdlo plastové pouzdro)
- Šampon
- Kartáček na zuby + plastové pouzdro, kelímeček
- Zubní pasta
- Hřebec
- Opalovací krém (čím vyšší ochranný faktor, tím lépe)
- Toaletní papír
- Kapesníky (nejlépe papírové, dostatečná zásoba)
- Dívky – dámské vložky, tampony

OSTATNÍ:

- Batož (turistický, alespoň 40l, se dvěma ramenními popruhy, aby se do něj pohodlně zabalila výbava na 2-3 dny, tzn. aby se DOVNITŘ! vešel spacák, náhradní oblečení, obuv a další)**
- Malý batůžek (na kratší cesty, na hry)
- Spací pytel (včetně obalu!)
- Karimatka
- Deko
- Prostěradlo na spaní!!!** – bavlněné nebo froté, ne deka – **OPRAVDU NUTNÉ** – hygienické předpisy
- Pytel (taška) na špinavé prádlo, nejlépe plátěný (ne igelit) – OPRAVDU NUTNÉ** – hygienické předpisy
- Baterka** + náhradní baterie
- Láhev na pití (polní, cyklistická – uzavíratelná, těsnící, aby se dobře přibalila do batohu)
- Ešus (podepsaný!)
- Příbor (lžice, vidlička, nůž, čajová lžička; nejlépe s pouzdem - plátěným sáčkem)
- Hrnek (nerozbitný – umělá hmota, plecháček)
- Prádelní šňůra – 3m, kolíčky na prádlo
- Dopisní papír – obálky, pohlednice a známky
- Psací a kreslicí potřeby

- Blok nebo zápisník
- Kopie kartičky zdravotní pojišťovny**
- Šitíčko
- Sluneční brýle
- Prací prášek
- Repellent** – minimálně 2x (zvýšený výskyt bodavého hmyzu)
- Přiměřené kapesné
- Neplavci nafukovací kruh nebo rukávky
- S sebou si dítě může vzít také hudební nástroj, společenskou hru, plyšáka, polštářek a další drobnosti.
- A protože je ve Středozemí občas pořádná zima, měly by si děti na cestu přibalit PLÁŠT, jednoduchý návod na jeho výrobu naleznete na straně 4, lze použít i jiný pláštík podobného typu.**

Nedávejte s sebou dětem žádné drahé věci, elektroniku (MOBILY NEVYJÍMAJE!), šperky, nové značkové oblečení a další cennosti. Za ztrátu nebo poškození věcí neručíme. Mobilní telefony dětem NENABÍJÍME!

UMÍSTĚNÍ A TYP TÁBORA

Jedná se o dětský stanový tábor.

Táboříme nedaleko městyse Sepekov, na břehu rybníka Chobot, na louce obklopené krajinou typickou pro Jihočeský kraj.

Nejen naše sepekovská louka, ale i okolní pole, louky a smíšené lesy nám poskytují mnoho prostoru pro hry a aktivity všeho druhu.

V našem tábořišti na děti čekají dvoulůžkové stany, vybavené jednoduchou dřevěnou postelí s matrací.

K dispozici máme prostornou dřevěnou budovu, která nám slouží jako jídelna a jako zázemí v případě nepřízné počasí.

V tábořišti není dětem k dispozici připojení k elektrické síti.

DOPRAVA – příjezd a odjezd

Příjezd do tábora si každý zajišťuje po vlastní ose.

Přivezte tedy táborníky **23.7.2022** mezi **10:00** a **12:00**. Prosíme o dodržení toho časového rozmezí. Na 13:00 je naplánovaný oběd.

Po příjezdu k tábořišti můžete zaparkovat na louce hned vedle tábořiště (viz **souřadnice** a **mapa na straně 5** – vedle rybníka Chobot, nedaleko Sepekova). Zde si přebereme děti a vybereme od vás všechny potřebné dokumenty – kartičku zdravotní pojišťovny, bezinfekčnost, **zdravotní posudek o způsobilosti dítěte k účasti na zotavovací akci, souhlas s ošetřením** apod...

Oficiální ukončení tábora je **13.8.2022**. I na konci tábora si vyzvedněte svoje děti osobně. Předpokládaný čas pro vyzvednutí je ve **14:00**.

PŘIHLÁŠKY A PLATBA

Cena tábora je **6700 Kč** za dítě (druhé dítě – sleva –6200 Kč).

Vyplněné **přihlášky** zaslejte do konce **května 2022**, a **to buď** na **email: info@letnitabor.com** nebo na **adresu: Spolek přátel Ghostbusters, K Břežanům 19, 252 41 Dolní Břežany – Lhota**. Upřednostňujeme podání přihlášky elektronicky

S platbou počkejte, budete k ní vyzváni až v momentě, kdy si budeme vzhledem k vývoji situace v ČR jisti, že je letošní tábor povolen. Poté pošlete částku na náš účet, č.ú.: **2215746001/5500**, k.s.: **0308**, jako **variabilní symbol** uveďte prvních **6 číslic** rodného čísla dítěte. **Po dohodě lze částku uhradit i v hotovosti při příjezdu na tábor.**




A DÁLE

- návštěvy dětí na táboře jsou z výchovných a organizačních důvodů zakázány
- předčasný odjezd dítěte z tábora ohlaste předem
- v případě předčasného odjezdu z důvodu nemoci se vrací poměrná částka, pokud se jedná o 6 a více dní
- hrubé porušení kázně se trestá vyloučením dítěte z tábora, nárok na vrácení peněz zaniká

TÁBOR 2022:

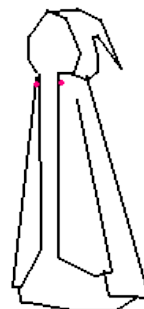
- Termín: 23.7.2022 – 13.8.2022
- Cena: 6700 Kč (druhé dítě – sleva: 6200 Kč)
- **Korespondenční adresa tábora: LDT GHOSTBUSTERS, 398 51 SEPEKOV**

VÍCE INFORMACÍ NA:

-  +420 603 414 661 Kučera René
-  +420 603 294 384 Kazimour Josef
-  +420 604 434 170 Kristina Maříková

-  info@letnitabor.com
-  <http://www.letnitabor.com>

Návod na ušití pláště



1. látka hnědé, béžové, případně černé barvy

2. rozměry látky

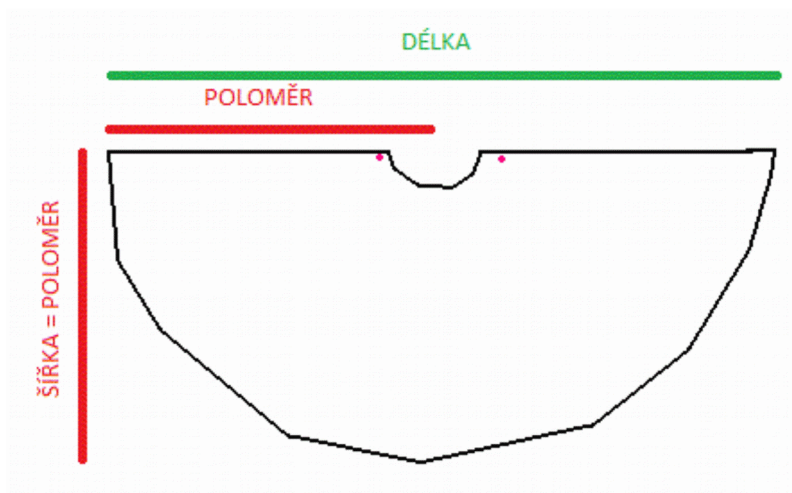
- šířka - změřte dítě podle obrázku, tj. od krku po kotníky, tím zjistíme půlkruhového pláště,
- délka - 2x poloměr
- ideálně + 4cm navíc pro ohnutí látky na krajích

poloměr



3. zakreslení stříhu na látku

- křídou nebo něčím co půjde umýt
- půlkruh - použijeme provázek jako kružítko, jeden konec někdo drží ve středu látky a druhý opisuje kružnici
- kápě - dvakrát stejný tvar zrcadlově podle velikosti hlavy dítěte, vejde se do odstřížených částí z půlkruhu



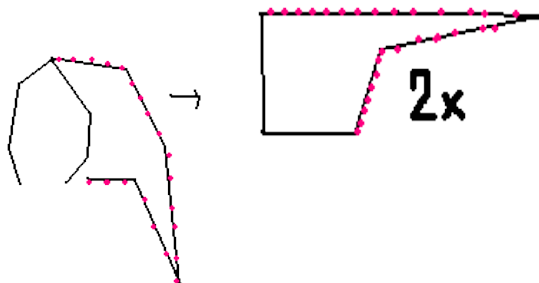
4. stříh látky (ještě nestříhat půlkruh na krk)

5. sešití

- kápě - podle růžových bodů na obrázku
- přišití kápě k plášti - nyní si vystříhneme půlkruh na plášti přesně podle již hotové kápě a sešijeme

6. Zapínání pod krk - možné použití

- širokou černou gumu
- očko a knoflík
- šněrování

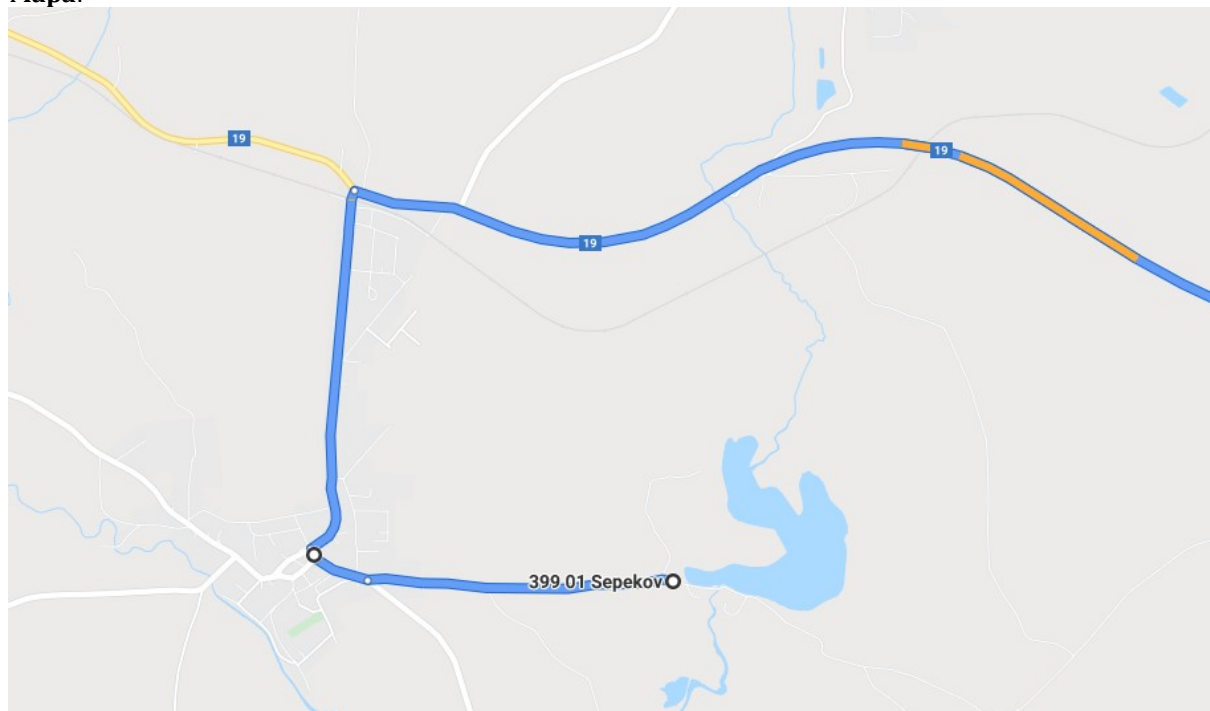


PŘÍJEZD A ODJEZD:

Souřadnice:


49.42766178148447, 14.436687337416618

Mapa:



A drobná fotonavigace:

Ze sepekovského náměstí se k nám dostanete cestou, při které budete mít po pravé straně COOP.



A pokračujte druhou odbočkou doleva.



Pak pokračujte 1km rovně a poté již uvidíte rybník, kde na Vás na jeho břehu budeme čekat.

TĚŠÍME SE NA VIDĚNOU!